

Realy Saliva Novelcoronavirus (SARS-COV-2) Antigen Rapidtest Device

(Saliva)

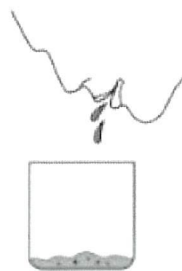
1. Allgemeines

- die verpackten Tests kühl, frostfrei und trocken lagern
- die Tests nur bei Raumtemperatur benutzen
- die Tests können in separaten Müllbeuteln im Hausmüll entsorgt werden
- Legen Sie vor der Entnahme der Mundflüssigkeitsprobe mindestens 10 Minuten lang nichts in den Mund

2. Durchführung

- Verpackung entfernen
- einmal räuspern, um Schleim im Hals zu lösen
- Ausreichend in den Speichelsammelbecher spucken
- Speichel mit der Pipette aus dem Becher ziehen
- **4 Tropfen** vom Speichel aus der Pipette ins Extraktionsröhrchen geben
- Extraktionspuffer dem Extraktionsröhrchen hinzufügen
- Den Röhrchenverschluss entnehmen und ihn auf das Extraktionsröhrchen setzen
- Extraktionsröhrchen ca. **5 Sekunden** schütteln

Spucktest:



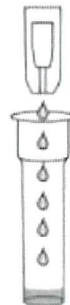
(Schritt 1)



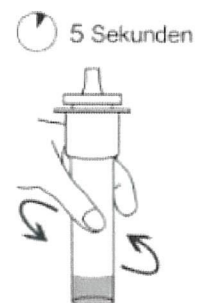
(Schritt 2)



(Schritt 3)



(Schritt 4)



(Schritt 5)

- Das Testgerät aus dem Folienbeutel entnehmen und auf eine saubere, ebene Fläche legen
- **3 Tropfen** aus dem Extraktionsröhrchen vertikal auf die Probenvertiefung geben und Timer starten




(Schritt 6)



Positiv



negativ



ungültig

3. Ergebnis

- **nach 10 bis 20 Minuten** das Testergebnis ablesen und interpretieren
- das Testergebnis nicht später als 20 Minuten ablesen
- die Testkits können in separaten Müllbeuteln im Hausmüll entsorgt werden